


# MINISTERSTWO ROLNICTWA I ROZWOJU WSI

## ZINTEGROWANY SYSTEM ROLNICZEJ INFORMACJI RYNKOWEJ - (ZSRIR)

(podstawa prawna: ustawa o rolniczych badaniach rynkowych z dnia 30 marca 2001 r.)

WYDZIAŁ INFORMACJI RYNKOWEJ I STATYSTYKI ROLNEJ

### RYNEK JAJ SPOŻYWCZYCH



Nr 41/2018

18 października 2018 r

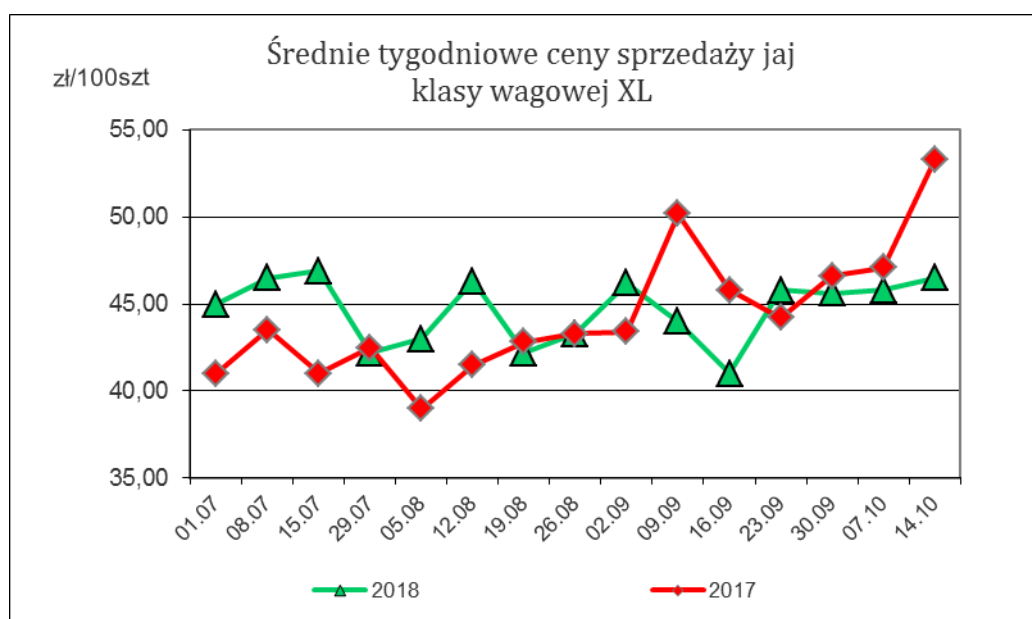
**NOTOWANIA CEN ZA OKRES: 08.10.2018 –14.10.2018 r.**

*Badanie cen skupu i sprzedaży prowadzone jest na reprezentatywnej grupie.  
Średnie ceny liczone są jako średnia ważona.*

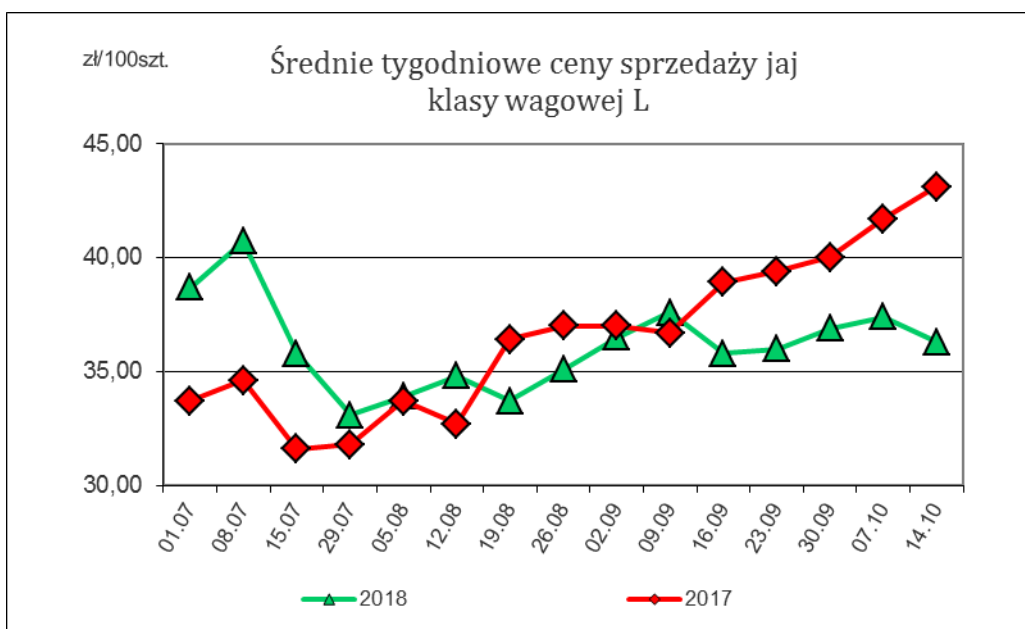
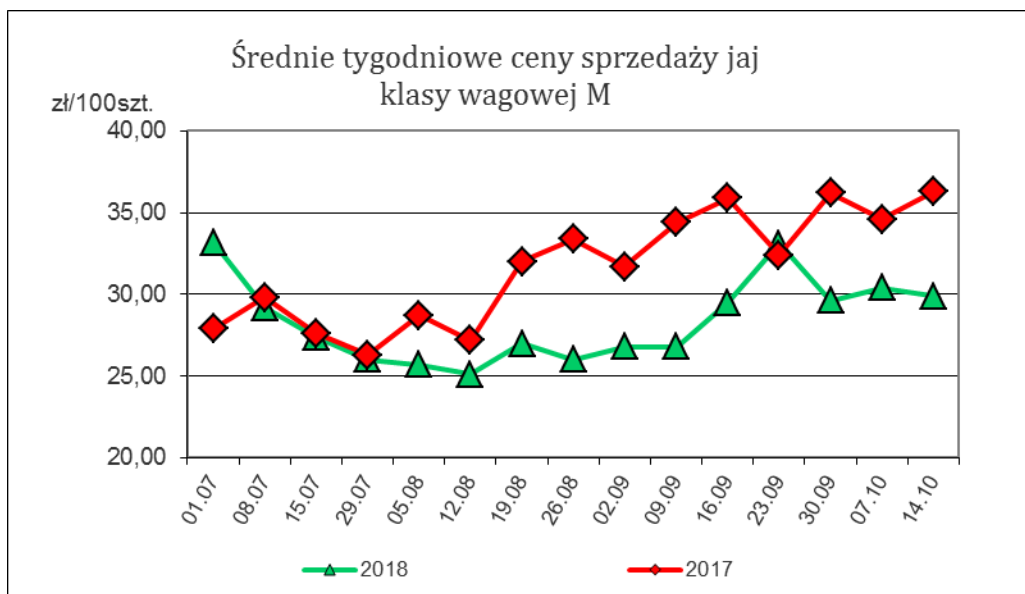
#### 1. Ceny sprzedaży w zakładach pakowania jaj

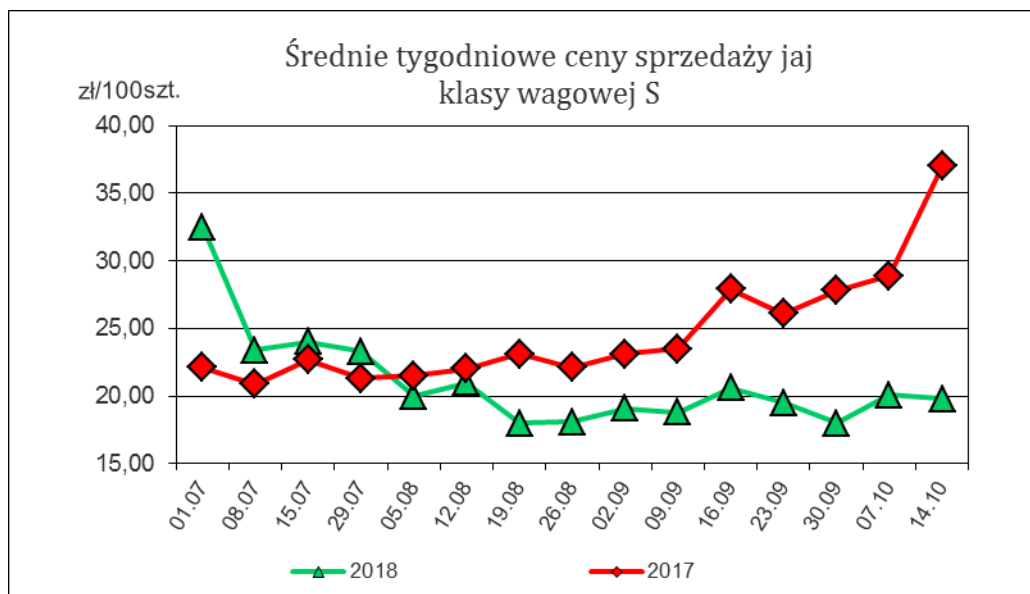
Średnie krajowe ceny sprzedaży (netto) jaj spożywczych klasy A w zakładach pakowania

TOWAR	Kategorie wagowe	Cena [zł/100szt]		Tygodniowa zmiana [%]
		2018-10-14	2018-10-07	
Jaja spożywcze	XL	46,50	45,80	1,5
Jaja spożywcze	L	36,30	37,40	-2,9
Jaja spożywcze	M	28,90	30,40	-4,9
Jaja spożywcze	S	19,80	20,10	-1,5



Wykorzystanie możliwe wyłącznie z podaniem źródła



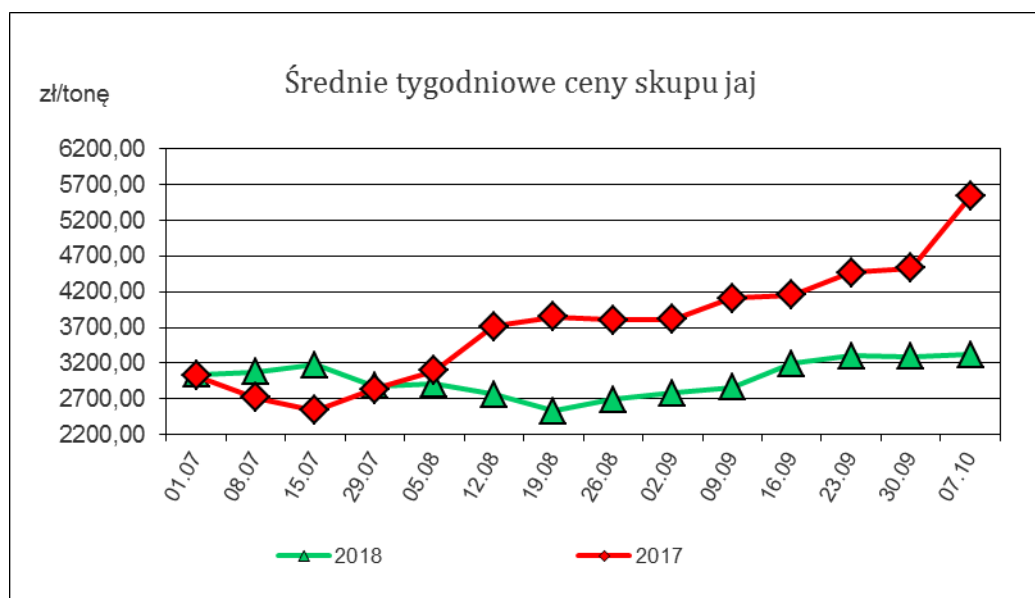


**2. Ceny skupu jaj w zakładach przetwórstwa jaj za okres: 08.10.2018 – 14.10.2018 r.**

Średnie krajowe ceny skupu jaj spożywczych w zakładach przetwórstwa

TOWAR	Cena [zł/ tonę]		Tygodniowa zmiana [%]
	2018-10-14	2018-10-07	
Jaja spożywcze do przetwórstwa	3 429	3 319	3,3

Uwaga: daty oznaczają ostatni dzień tygodnia, w którym notowane były ceny.



Polski handel jajami (PCN 0407) I - VII 2018 r. (dane wstępne).

EKSPORT						IMPORT					
I-VII 2017r.			I-VII 2018r.			I-VII 2017r.			I-VII 2018r.		
Kraj	Wartość [tys. EUR]	Wolumen [tony]	Kraj	Wartość [tys. EUR]	Wolumen [tony]	Kraj	Wartość [tys. EUR]	Wolumen [tony]	Kraj	Wartość [tys. EUR]	Wolumen [tony]
<b>OGÓLEM</b>	<b>125 389</b>	<b>116 533</b>	<b>OGÓLEM</b>	<b>152 992</b>	<b>125 099</b>	<b>OGÓLEM</b>	<b>20 026</b>	<b>11 503</b>	<b>OGÓLEM</b>	<b>18 541</b>	<b>9 151</b>
Niemcy	40 800	34 693	Niemcy	47 767	36 428	Francja	3 960	357	Niemcy	5 328	3 109
Holandia	30 301	33 566	Holandia	32 343	30 574	Niemcy	3 849	3 638	Francja	2 678	244
Węgry	8 094	7 759	Włochy	13 509	12 307	Holandia	2 670	2 448	Republika Czeska	2 259	1 570
Francja	6 951	7 551	Belgia	7 954	6 824	Republika Czeska	1 769	709	Słowacja	2 250	367
Republika Czeska	5 498	5 401	Wielka Brytania	5 980	4 617	Litwa	1 486	1 806	Litwa	1 921	2 194
Włochy	4 162	4 445	Republika Czeska	5 900	5 396	Kanada	1 261	113	Włochy	1 064	107
Wielka Brytania	4 131	3 021	Austria	4 913	4 299	Dania	1 223	430	Holandia	1 058	594
Belgia	3 779	3 899	Francja	4 764	4 175	Węgry	1 149	236	Kanada	655	58
Litwa	3 760	3 188	Węgry	4 421	4 227	Słowacja	902	92			
Ukraina	2 562	899	Białoruś	4 308	1 334						
Rumunia	2 471	2 335	Litwa	3 397	2 788						
Bułgaria	2 455	2 456	Irak	2 971	1 006						
Białoruś	1 832	534	Ukraina	2 859	932						
Serbia	1 435	590	Rumunia	2 070	1 853						
Chorwacja	1 413	1 383	Bułgaria	2 059	1 989						
			Estonia	1 198	938						
			Hiszpania	1 043	851						

Źródło: Dane MF

Biuletyn „**Rynek jaj spożywczych**” ukazuje się w każdy czwartek

**Wydawca:**

Ministerstwo Rolnictwa i Rozwoju Wsi, ul. Wspólna 30; 00-930 Warszawa

Departament Promocji i Jakości Żywności.

tel. (022) 623-16-33, fax (022) 623-27-06

Internet: [strona ZSRIR](#); E-mail: [biuletyn@minrol.gov.pl](mailto:biuletyn@minrol.gov.pl)

**Autor:**

Anna Pankiewicz, tel. (022) 623-16-33; E-mail: [anna.pankiewicz@minrol.gov.pl](mailto:anna.pankiewicz@minrol.gov.pl)

**Warunki otrzymywania biuletynu:**

Biuletyn udostępniany jest wszystkim zainteresowanym bezpłatnie.