


MINISTERSTWO ROLNICTWA I ROZWOJU WSI

ZINTEGROWANY SYSTEM ROLNICZEJ INFORMACJI RYNKOWEJ - (ZSRIR)

(podstawa prawna: ustawa o rolniczych badaniach rynkowych z dnia 30 marca 2001 r.)

WYDZIAŁ INFORMACJI RYNKOWEJ I STATYSTYKI ROLNEJ

RYNEK JAJ SPOŻYWCZYCH



Nr 43/2018

2 listopada 2018 r.

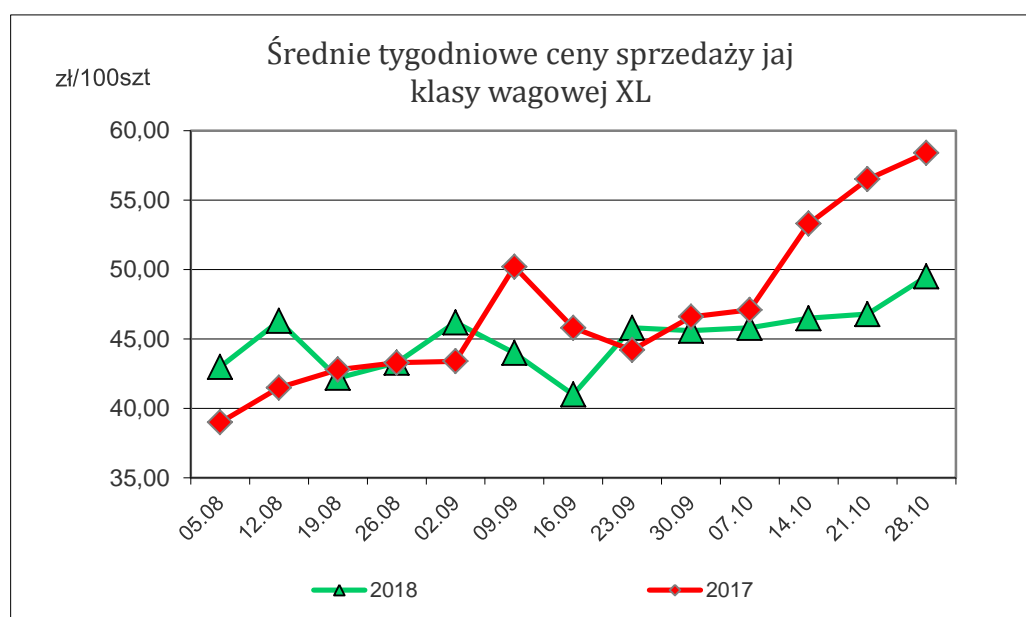
NOTOWANIA CEN ZA OKRES: 22.10.2018 –28.10.2018 r.

*Badanie cen skupu i sprzedaży prowadzone jest na reprezentatywnej grupie.
Średnie ceny liczone są jako średnia ważona.*

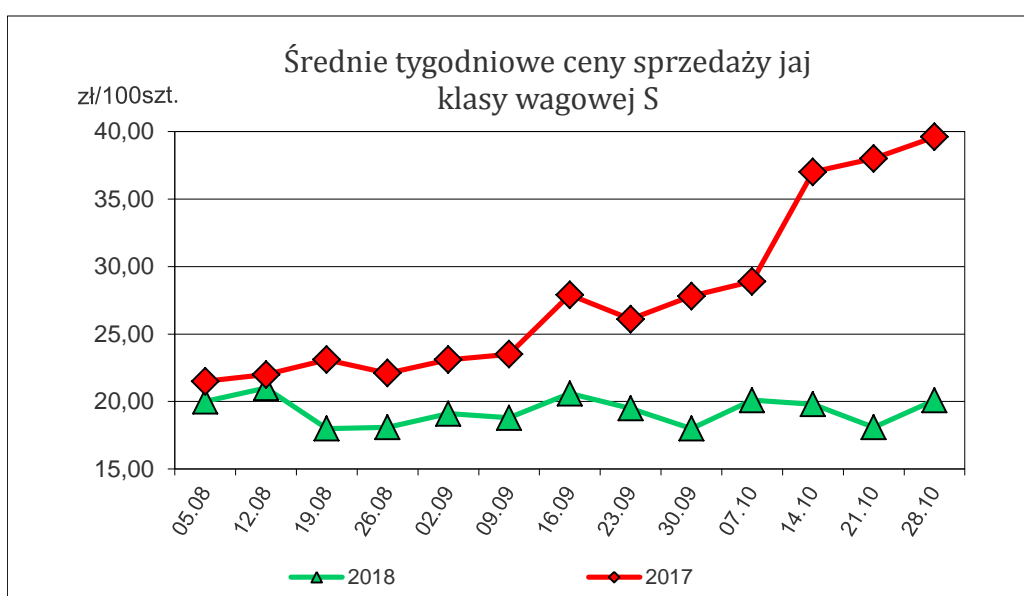
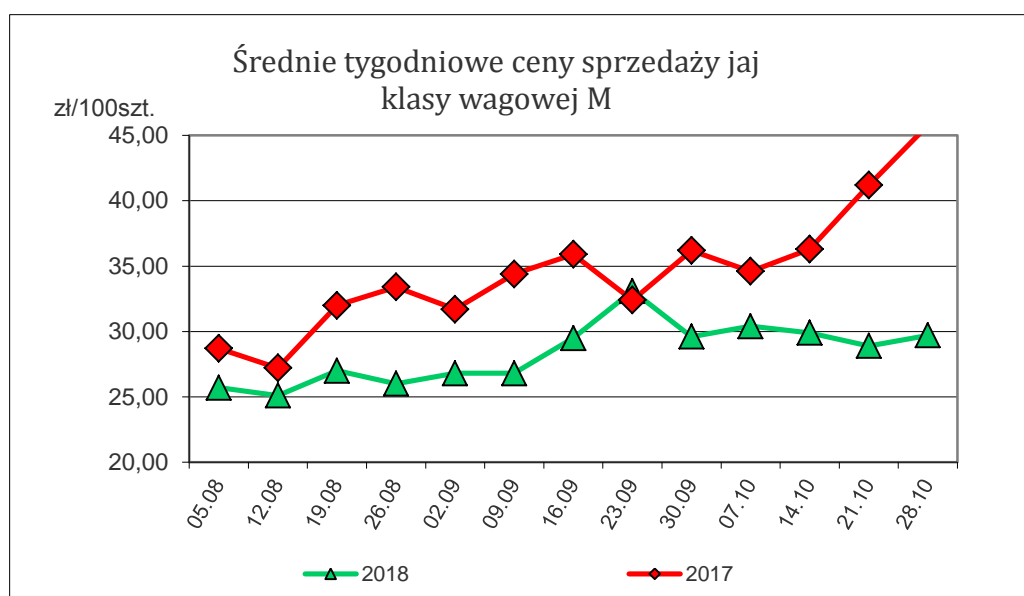
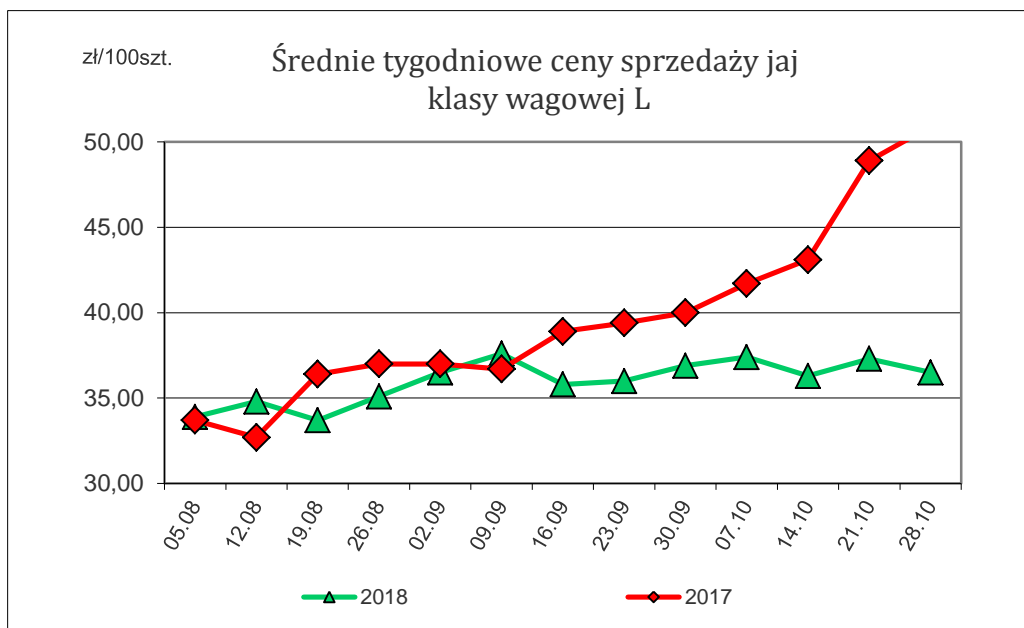
1. Ceny sprzedaży w zakładach pakowania jaj

Średnie krajowe ceny sprzedaży (netto) jaj spożywczych klasy A w zakładach pakowania

TOWAR	Kategorie wagowe	Cena [zł/100szt]		Tygodniowa zmiana [%]
		2018-10-28	2018-10-21	
Jaja spożywcze	XL	49,50	46,80	5,8
Jaja spożywcze	L	36,50	37,30	-2,1
Jaja spożywcze	M	29,70	28,90	2,8
Jaja spożywcze	S	20,10	18,10	11,0



Wykorzystanie możliwe wyłącznie z podaniem źródła

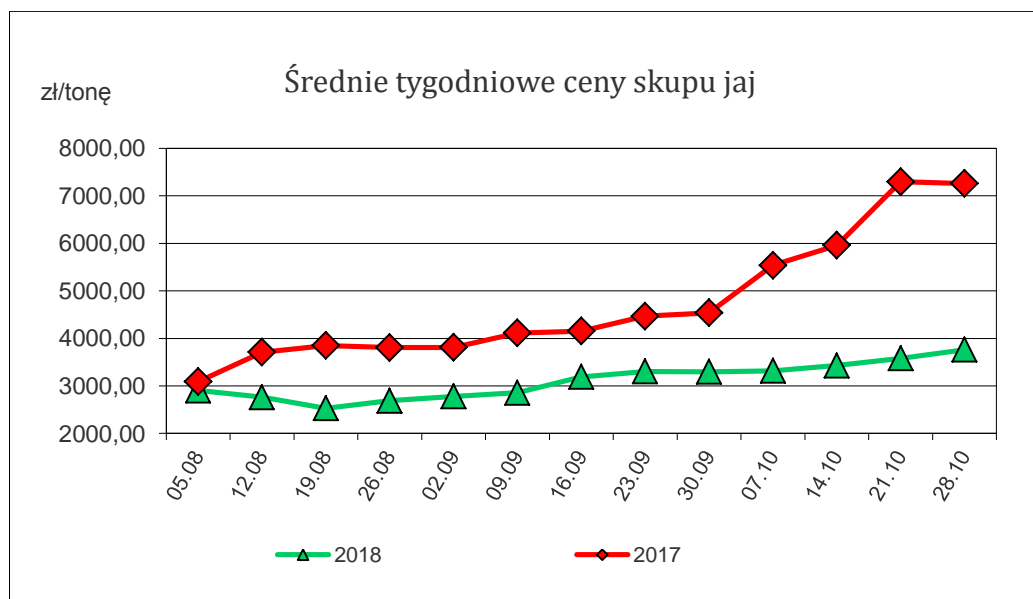


2. Ceny skupu jaj w zakładach przetwórstwa jaj za okres: 22.10.2018 – 28.10.2018 r.

Średnie krajowe ceny skupu jaj spożywczych w zakładach przetwórstwa

TOWAR	Cena [zł/ tonę]		Tygodniowa zmiana [%]
	2018-10-28	2018-10-21	
Jaja spożywcze do przetwórstwa	3 763	3 580	5,1

Uwaga: daty oznaczają ostatni dzień tygodnia, w którym notowane były ceny.



Polski handel jajami (PCN 0407) I - VIII 2018 r. (dane wstępne).

EKSPORT						IMPORT					
I-VIII 2017r.			I-VIII 2018r.			I-VIII 2017r.			I-VIII 2018r.		
Kraj	Wartość [tys. EUR]	Wolumen [tony]	Kraj	Wartość [tys. EUR]	Wolumen [tony]	Kraj	Wartość [tys. EUR]	Wolumen [tony]	Kraj	Wartość [tys. EUR]	Wolumen [tony]
OGÓLEM	178 049	166 826	OGÓLEM	168 143	140 229	OGÓLEM	22 896	12 904	OGÓLEM	20 545	10 103
Niemcy	59 807	52 022	Niemcy	51 155	38 740	Francja	4 576	410	Niemcy	5 988	3 442
Holandia	54 666	59 039	Holandia	37 205	35 614	Niemcy	4 472	4 133	Francja	2 897	267
Węgry	9 107	8 670	Włochy	14 227	13 106	Holandia	3 131	2 892	Republika Czeska	2 621	1 789
Francja	7 046	7 639	Belgia	8 479	7 334	Republika Czeska	2 016	780	Słowacja	2 280	359
Republika Czeska	6 146	6 009	Republika Czeska	7 133	6 798	Litwa	1 625	1 952	Litwa	1 905	2 256
Włochy	5 368	5 579	Wielka Brytania	6 459	5 050	Dania	1 421	476	Holandia	1 373	801
Wielka Brytania	4 593	3 360	Francja	5 384	4 840	Słowacja	1 311	149	Włochy	1 225	113
Litwa	4 247	3 592	Austria	5 020	4 486	Kanada	1 299	117	Węgry	721	68
Belgia	4 123	4 206	Węgry	4 758	4 658	Węgry	1 231	244			
Rumunia	3 982	3 802	Białoruś	4 670	1 445	Lotwa	742	980			
Ukraina	3 397	1 180	Litwa	3 359	3 023						
Bulgaria	3 094	3 060	Ukraina	3 251	1 067						
Białoruś	1 936	565	Irak	3 203	1 146						
Chorwacja	1 683	1 652	Rumunia	2 450	2 564						
Serbia	1 645	662	Bulgaria	2 437	2 421						
Grecja	1 277	1 141	Estonia	1 532	1 328						
Irak	1 065	359	Chorwacja	1 329	1 480						
Austria	969	1 010	Hiszpania	1 025	1 011						
			Dania	807	729						

Źródło: Dane MF

Biuletyn „Rynek jaj spożywczych” ukazuje się w każdy czwartek

Wydawca:

Ministerstwo Rolnictwa i Rozwoju Wsi, ul. Wspólna 30; 00-930 Warszawa

Departament Promocji i Jakości Żywności.

tel. (022) 623-16-33, fax (022) 623-27-06

Internet: [strona ZSRIR](http://strona.ZSRIR); E-mail: biuletyn@minrol.gov.pl

Autor:

Anna Pankiewicz, tel. (022) 623-16-33; E-mail: anna.pankiewicz@minrol.gov.pl

Warunki otrzymania biuletynu:

Biuletyn udostępniany jest wszystkim zainteresowanym bezpłatnie.